

Hauptversammlung 2020

Dr. Uwe Schroeder-Wildberg
Vorstandsvorsitzender der MLP SE

Wiesloch, 25. Juni 2020



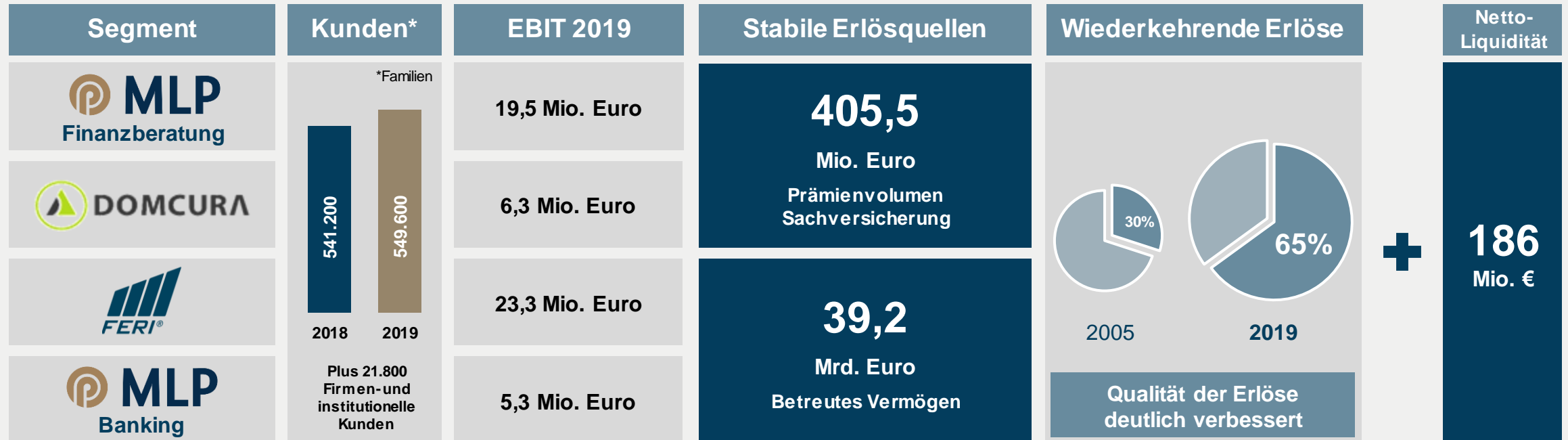
Finanzen verstehen. Richtig entscheiden.

Überblick Geschäftsjahr 2019

- **Wachstum über alle Beratungsfelder hinweg** – Gesamterlöse steigen um 6,4 Prozent auf **neuen Höchststand** von 708,8 Mio. Euro
- **EBIT mit 47,1 Mio. Euro voll im Zielbereich** – trotz umfangreicher Investitionen in den „jungen“ Bereich
- Vorstand schlägt eine **Dividende von 21 Cent** vor – **Ausschüttungsquote mit 62 Prozent** in der oberen Hälfte des angekündigten Rahmens
- Basis gelegt, um MLP auch **beim Ergebnis auf die nächste Ebene** zu bringen

Starke Substanz geschaffen

MLP Gruppe

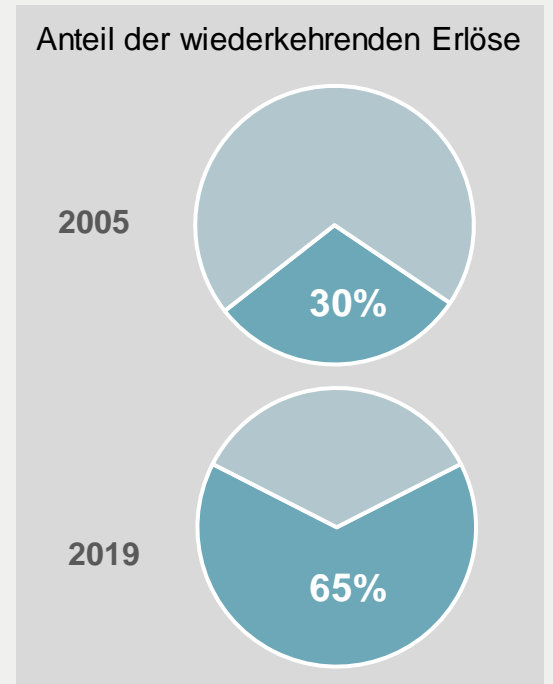
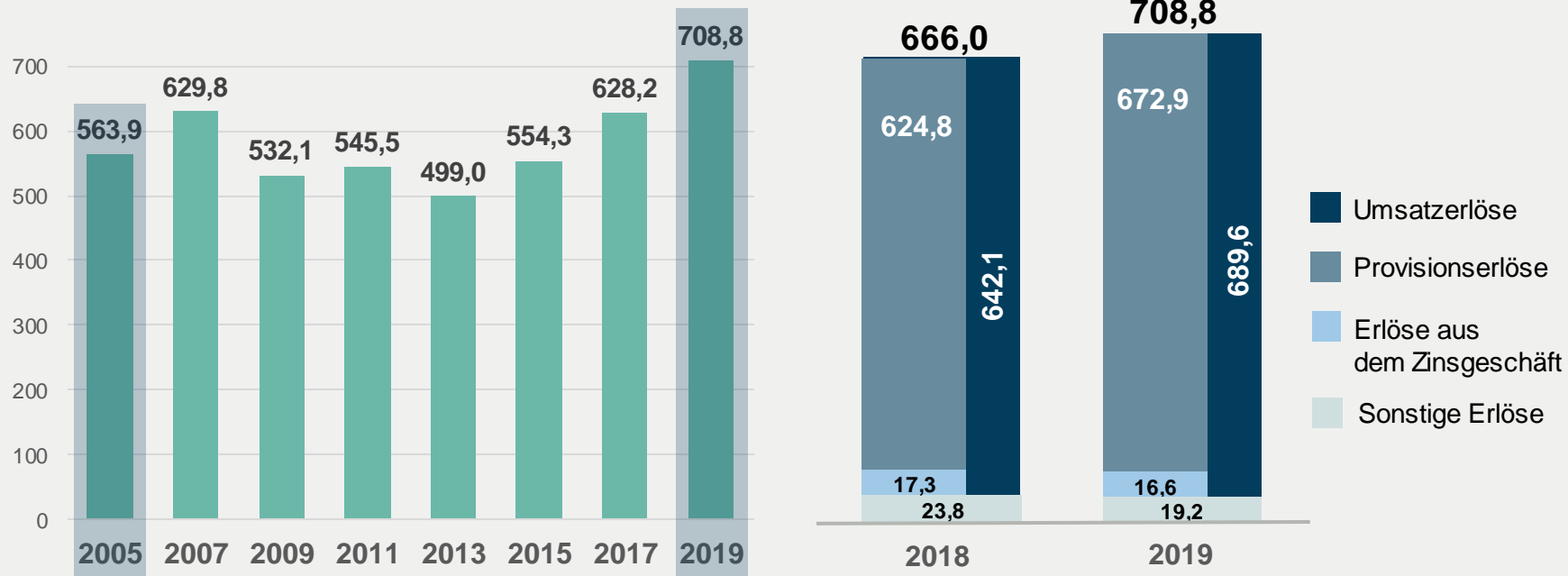


Stabiles Geschäft mit hohem Anteil wiederkehrender Erlöse
 → Aufstellung und Liquidität bilden eine starke Basis

FY 2019: Gesamterlöse auf neuen Höchstwert gestiegen

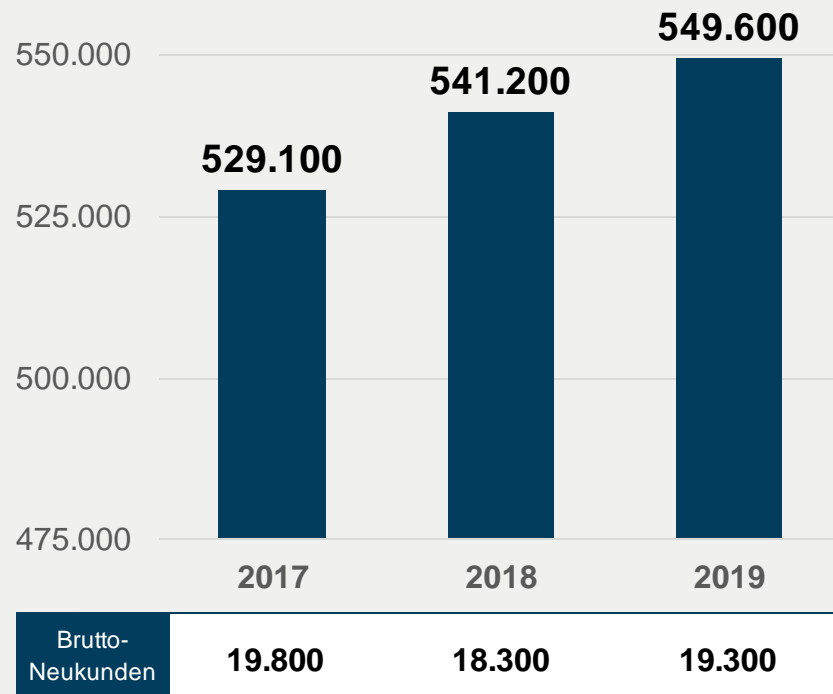
Gesamterlöse FY

In Mio. Euro



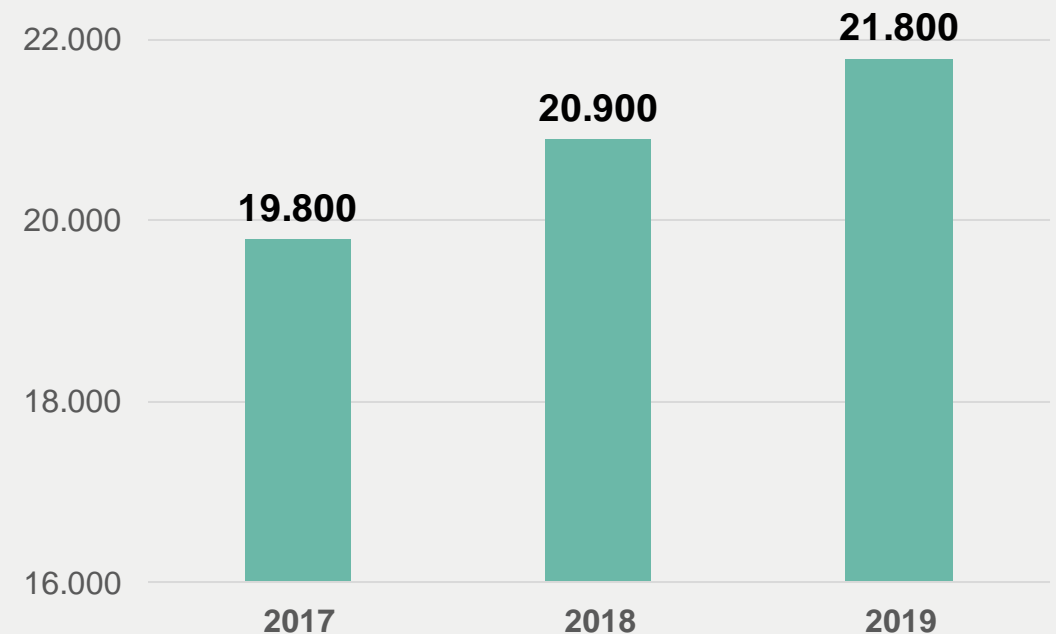
Wachstum bei Familienkunden sowie Firmen- und institutionellen Kunden

Familienkunden



Jeweils zum Stichtag 31.12.

Firmen- und institutionelle Kunden

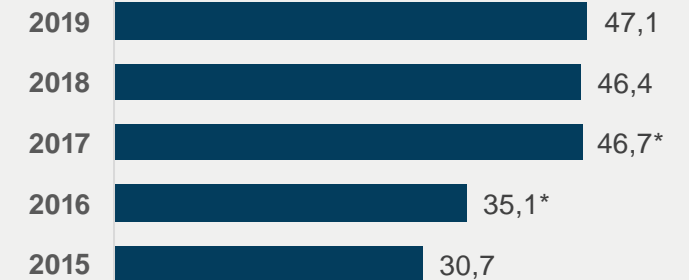


FY 2019: EBIT voll im prognostizierten Zielbereich

Gewinn- und Verlustrechnung

In Mio. Euro

	Q4 2018	Q4 2019	2018	2019
Gesamterlöse	203,4	221,4	666,0	708,8
EBIT	23,5	28,2	46,4	47,1
Finanzergebnis	0	-1,6	-0,6	-2,3
EBT	23,5	26,6	45,8	44,8
Steuern	-6,4	-5,0	-11,3	-7,8
Konzernergebnis	17,1	21,7	34,5	36,9
EPS in Euro (verwässert/unverwässert)	0,16	0,20	0,32	0,34



*Operatives EBIT, vor einmaligen Sonderbelastungen

Eigenkapitalrendite legt auf 8,7 Prozent zu

In Mio. Euro	Aktiva	31.12.2018	31.12.2019
	Immaterielle Vermögenswerte	155,9	183,1
	Finanzanlagen	165,3	178,6
	Forderungen gegen Kunden aus dem Bankgeschäft	761,0	872,2
	Forderungen gegen Kreditinstitute aus dem Bankgeschäft	694,2	728,1
	Sonstige Forderungen und Vermögenswerte	158,1	168,6
	Zahlungsmittel	385,9	510,8
	Passiva		
	Eigenkapital	424,8	437,4
	Rückstellungen	94,5	101,6
	Verbindlichkeiten gegenüber Kunden aus dem Bankgeschäft	1.638,9	1.894,8
	Verbindlichkeiten gegenüber Kreditinstituten aus dem Bankgeschäft	81,6	98,4
	Andere Verbindlichkeiten	165,8	250,6
	Gesamt	2.421,0	2.799,6

Eigenkapitalquote: 15,6 %

Eigenkapitalrendite: 8,7 %

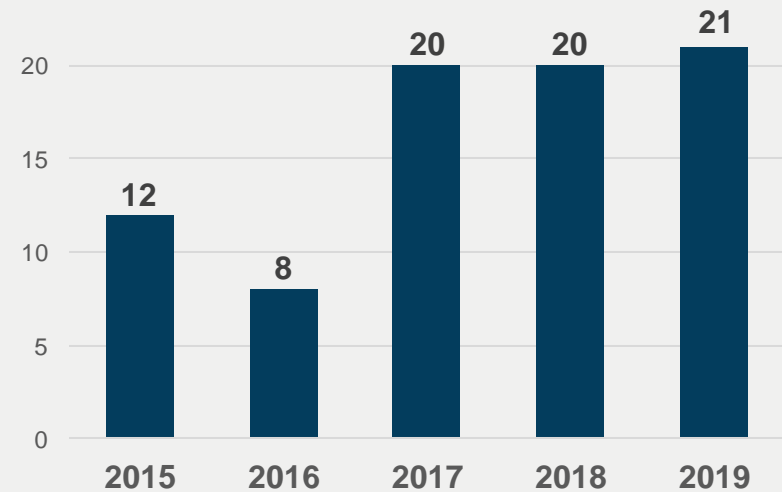
Eigenmittelquote: 19,2 %

Nettoliiquidität: 186 Mio. Euro

Vorstand und Aufsichtsrat schlagen Dividende von 21 Cent pro Aktie vor

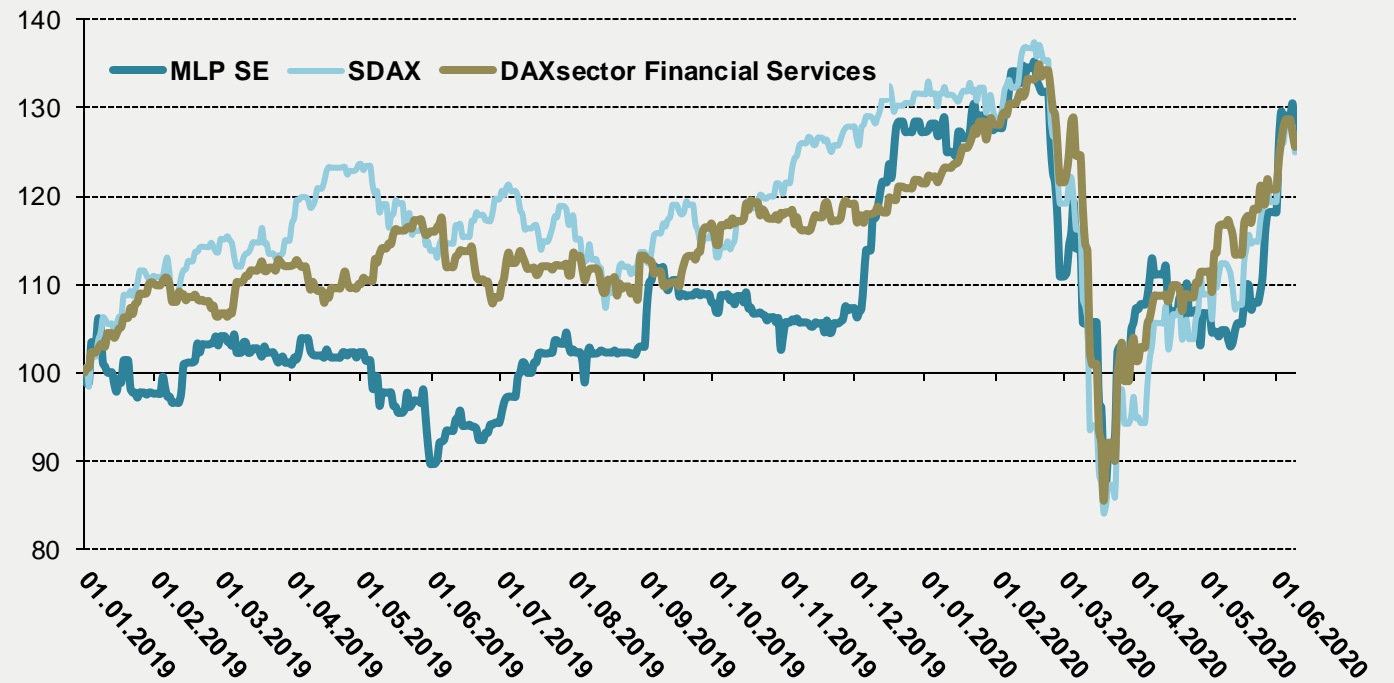
Dividende je Aktie

In Euro Cent



Ausschüttungsquote				
56%*	60%	64%**	63%	62%

Indexierter Kursverlauf



* Bezogen auf das Konzernergebnis, das einen Erwerb von DOMCURA zum 1. Januar 2015 simuliert. ** Bezogen auf das operative Konzernergebnis.

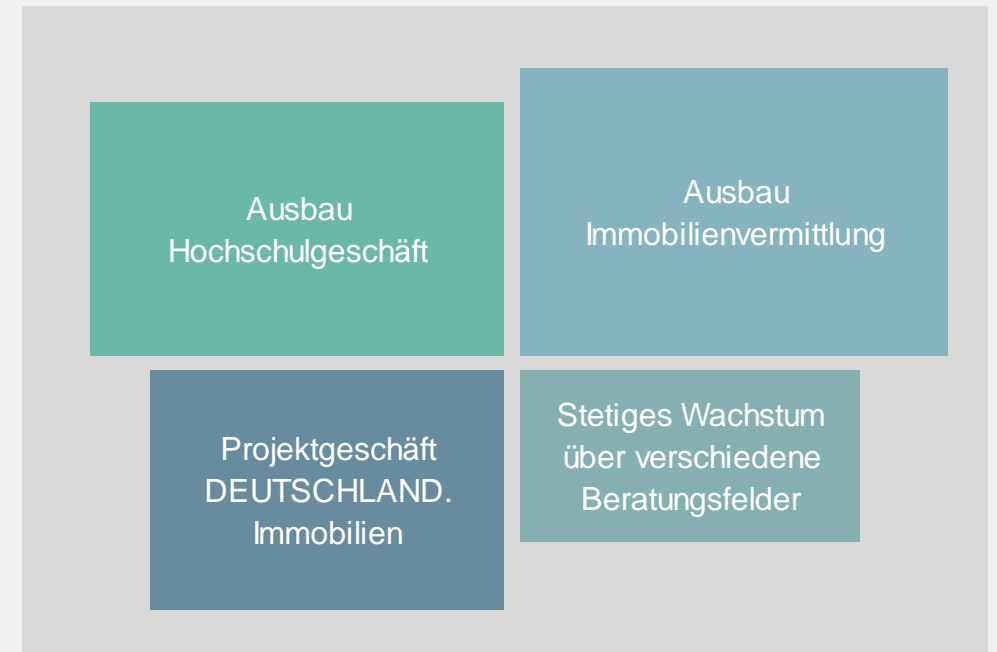
Planung 2022: EBIT von 75 bis 85 Mio. Euro erwartet

EBIT-Entwicklung

In Mio. Euro



Wachstumshebel

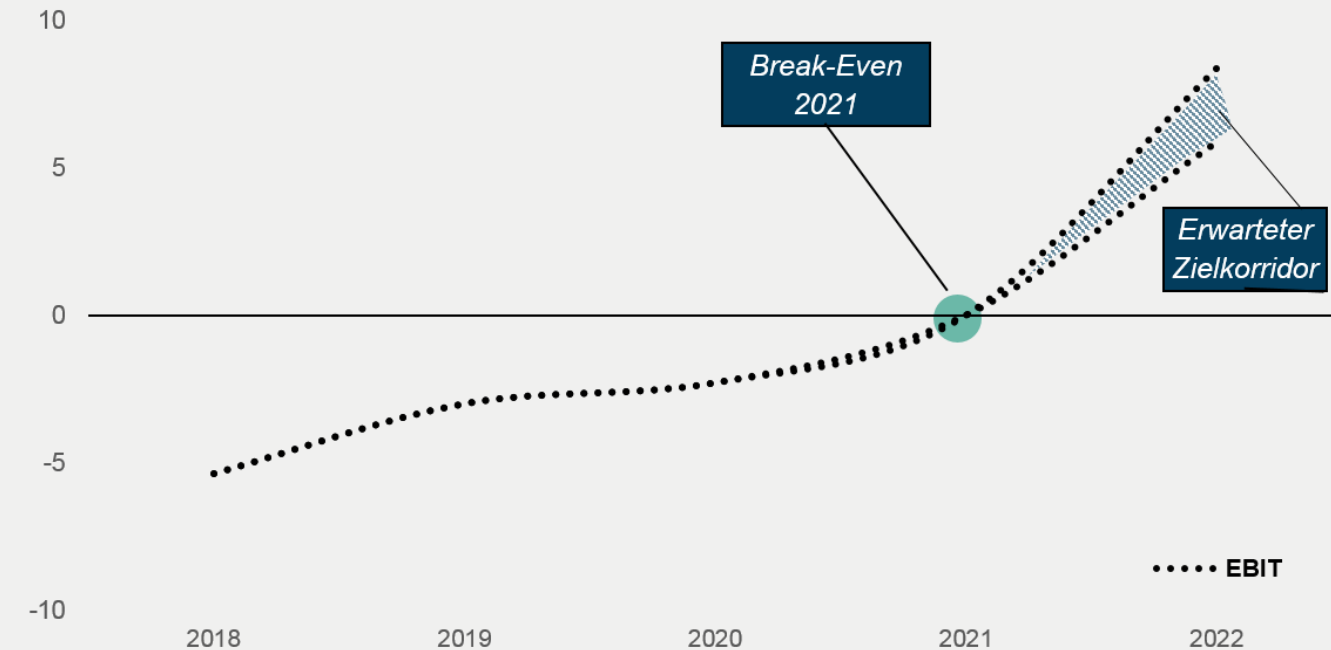


Annahme: Keine grundlegenden regulatorischen Änderungen mit Auswirkungen auf das Provisions- oder Projektgeschäft.

Beratergewinnung im „jungen“ Bereich als Wachstumshebel

EBIT-Beitrag aus Hochschulbereich

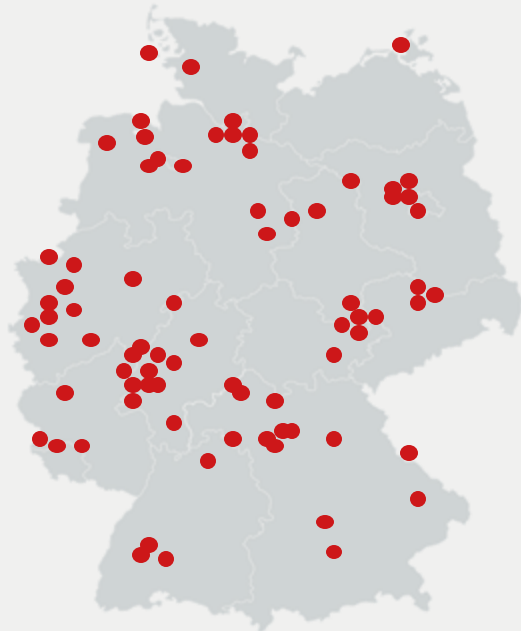
In Mio. Euro



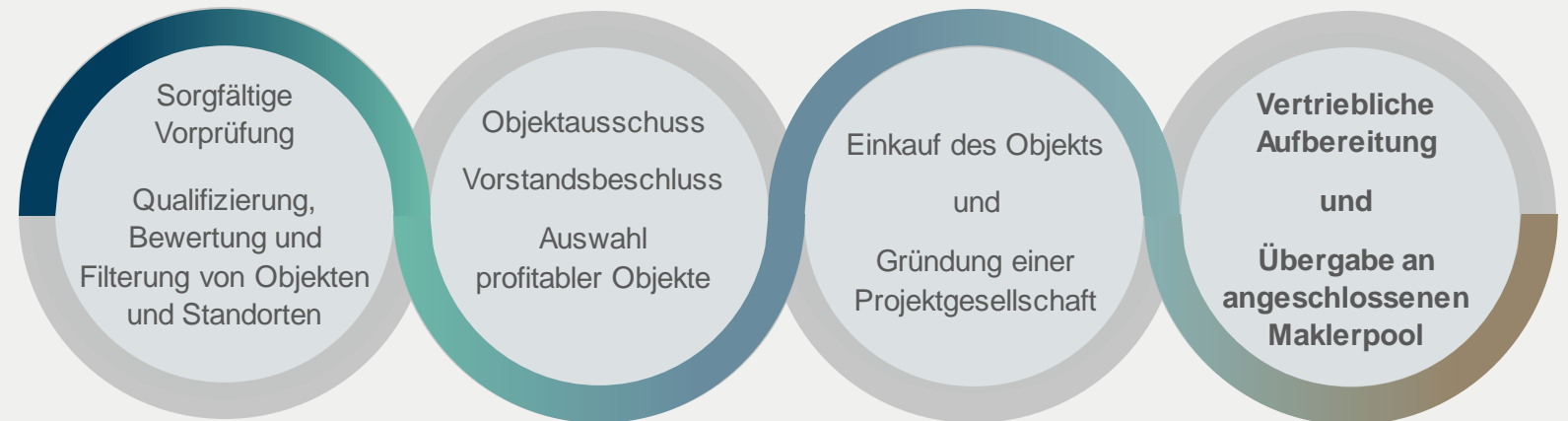
- Weiterhin umfangreiche Investitionen in den Hochschulbereich geplant
- Steigerung der Beraterzahl im jungen Bereich von derzeit 330 auf 500 bis 600 bis Ende 2022 erwartet
- Break-Even im Jahr 2021 erwartet

DEUTSCHLAND.Immobilien: Ausgewähltes Projektgeschäft in Wachstumsmärkten

Projektkarte



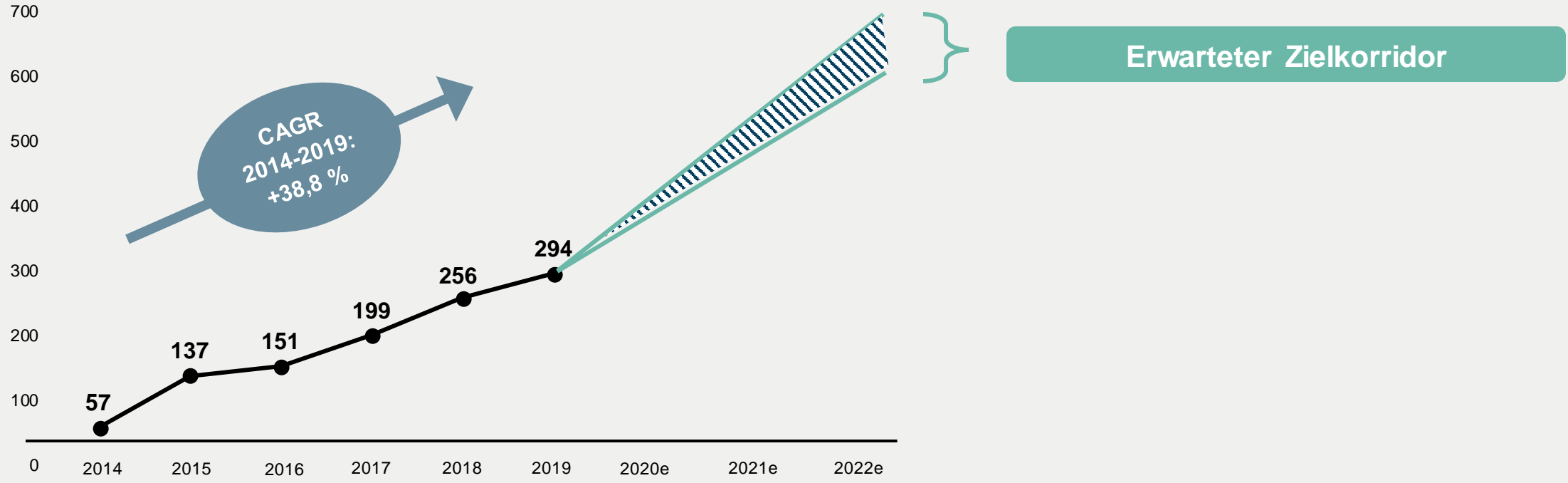
Prozess der Projektentwicklung



Immobilienvermittlung mit sehr großem Potenzial

Vermitteltes Immobilienvolumen

In Mio. Euro



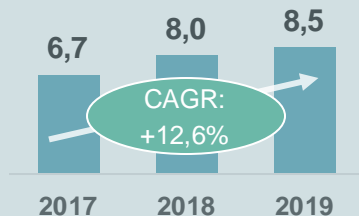
Starke und stetig wachsende Erlösquellen



Vermögensmanagement

FERI

- Betreuung von rund 8,5 Mrd. Euro in Alternative Assets wie Private Equity oder Hedgefonds
- Investmentanteil wohlhabender Familien und professioneller Investoren in dieser Anlageklasse: marktweit weiterer Anstieg in den nächsten Jahren erwartet*



Von FERI betreute Alternative Assets in Mrd. Euro



Sachversicherung

DOMCURA

- Positionierung über führende Rolle bei Absicherungen rund ums Haus

MLP Privatkundengeschäft

- Weitere Potenziale v. a. bei Bestandsübertragungen



Regelmäßig ausgezeichnete **Lösungen für Versicherungen rund ums Haus**

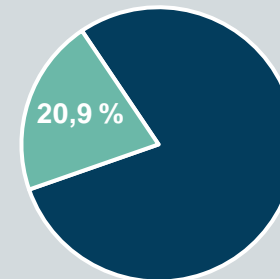


Altersvorsorge

MLP Privatkundengeschäft

- Starkes Neugeschäft, vor allem in der betrieblichen Altersversorgung (bAV)
- Anteil bAV an der Beitragssumme im Neugeschäft Altersvorsorge:

bAV

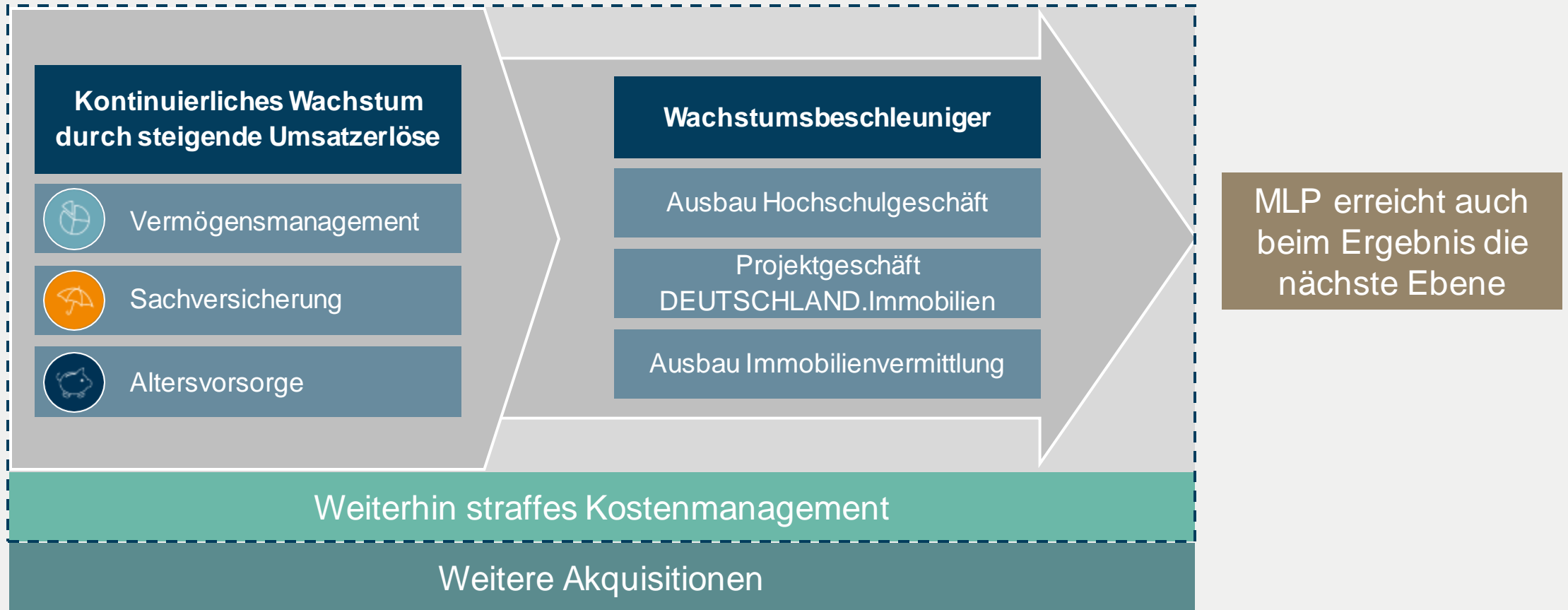


Altersvorsorge bei MLP insgesamt

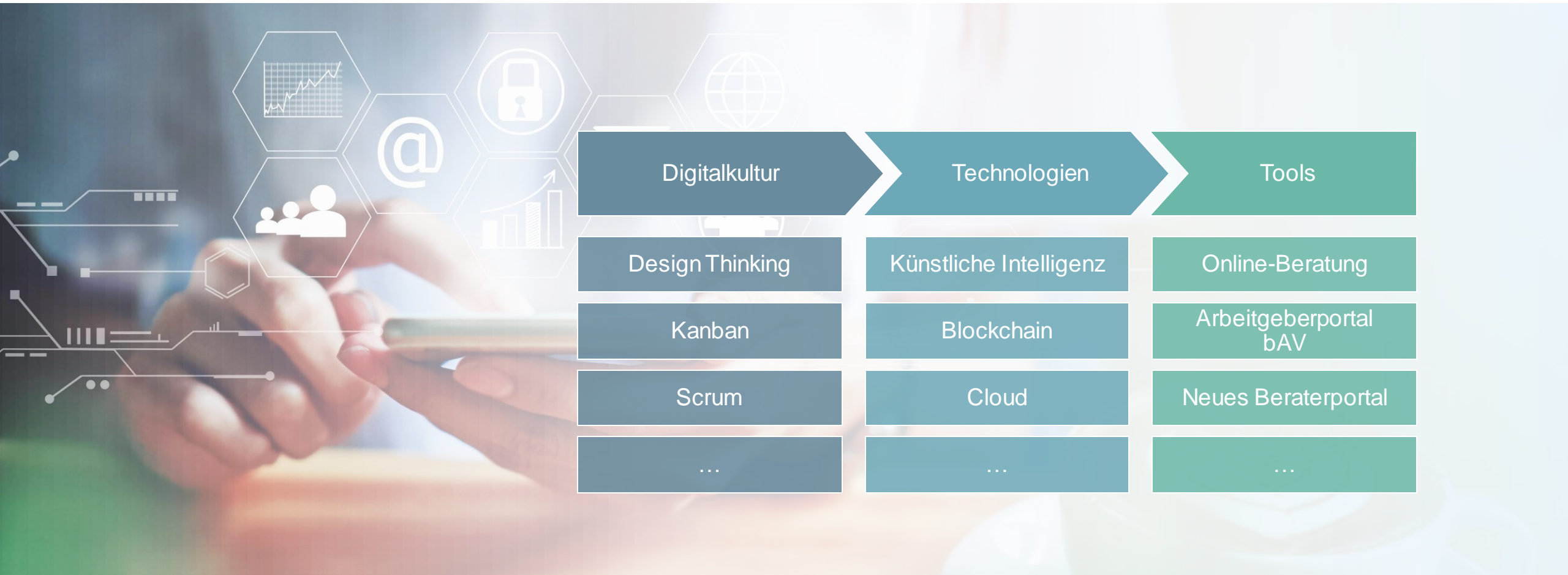
2019

*Quelle: BAI Alternative Investor Survey 2019 und eigene Einschätzung

Strategische Agenda



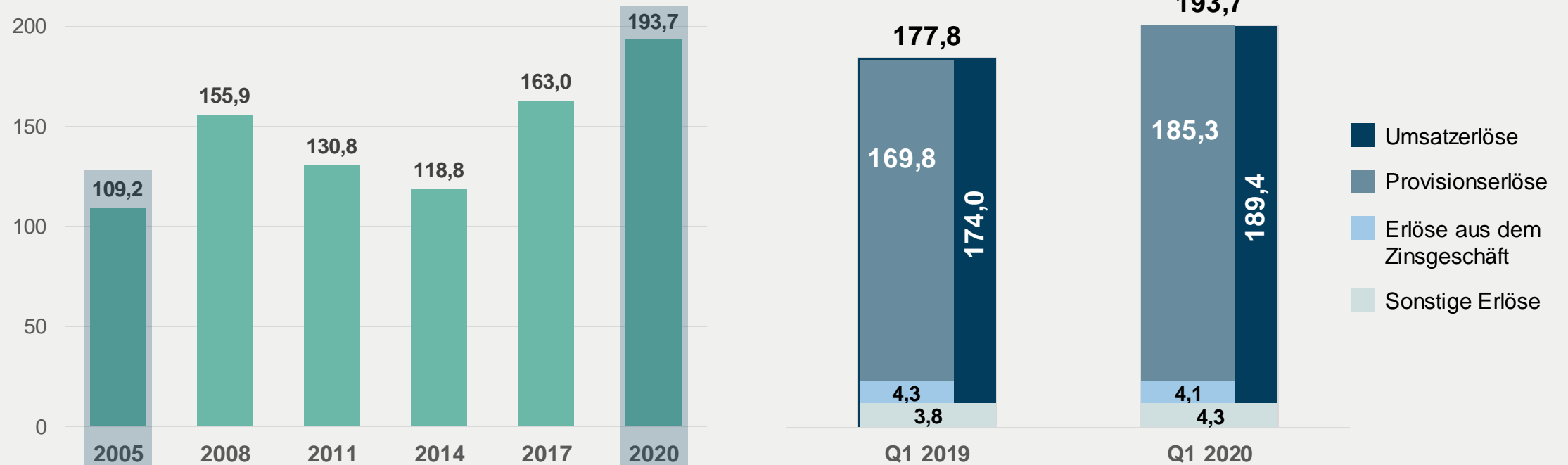
Digitalisierung des Konzerns schreitet weiter voran



Q1 2020: Guter Jahresstart trotz erster Corona-Auswirkungen

Gesamterlöse Q1

In Mio. Euro



Prognose 2020

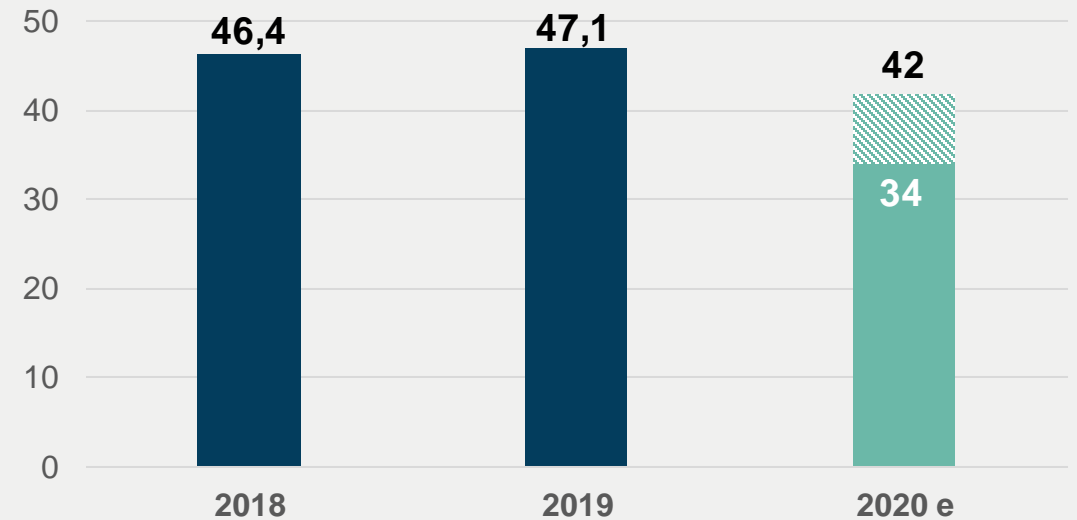
Qualitative Einschätzung der Umsatzentwicklung

sehr positiv: ++, positiv: +, neutral: 0, negativ: -, sehr negativ: --

 Altersvorsorge	0/-
 Vermögensmanagement	0/-
 Krankenversicherung	0
 Sachversicherung	+
 Finanzierung	0
 Immobilienvermittlung	+

Ergebnisentwicklung (EBIT)

In Mio. Euro



MLP erwartet für 2020 ein EBIT von 34 bis 42 Mio. Euro

Zusammenfassung

- Hinter MLP liegt ein **sehr erfolgreiches Geschäftsjahr**
- **Stabilität wie nie zuvor** erreicht, zugleich sind die **künftigen Wachstumshebel** im Konzern angelegt
- Weitere **Belastungen durch die Corona-Krise in 2020** absehbar – aber dank sehr stabiler Aufstellung, digitaler Infrastruktur und bilanzieller Stärke **gut zu bewältigen**
- Wesentliche **Ergebnishebel** für die Zukunft **planmäßig weiter entwickelt** – **mittelfristige Planung** von 75 bis 85 Mio. Euro EBIT für 2022 **bestätigt**



Vielen Dank!