

# Geschäftszahlen Q1 2018

Dr. Uwe Schroeder-Wildberg, CEO

Wiesloch, 15. Mai 2018

# Agenda

- Highlights Q1 2018
- Finanzkennzahlen Q1 2018
- Berater und Kunden
- Ausblick und Zusammenfassung
- Fragen und Antworten

# Highlights Q1 2018

- **Gesamterlöse wachsen** um 3 % auf 167,9 Mio. € – MLP profitiert immer mehr von der strategischen Verbreiterung der Umsatzbasis in den vergangenen Jahren
- **EBIT steigt** auf 13,0 Mio. € – **hohes Ergebnisniveau des Vorjahreszeitraums wiederholt** (12,5 Mio. Euro)
- **Ausblick 2018:** Weiterhin **EBIT auf Höhe des operativen EBIT des Vorjahrs** (46,7 Mio. €) erwartet – trotz hoher Zukunftsinvestitionen in den Hochschulbereich

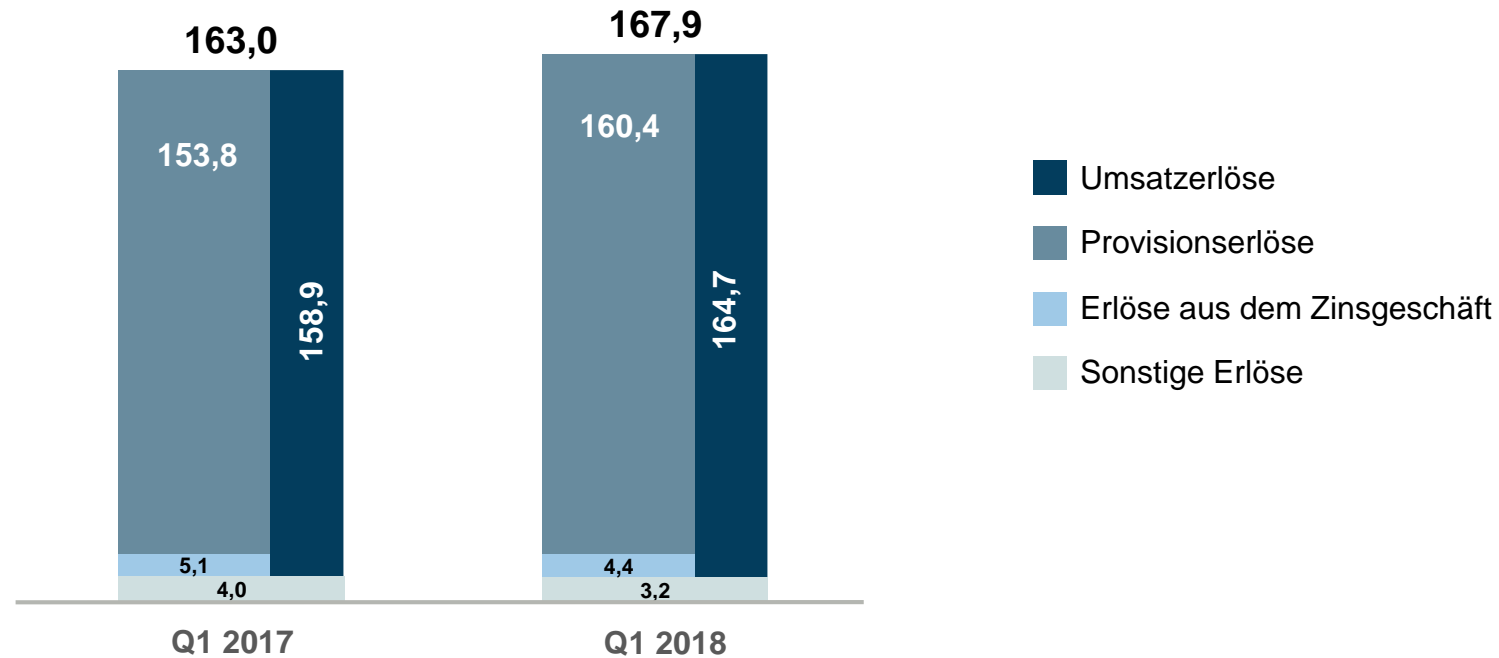
# Agenda

- Highlights Q1 2018
- **Finanzkennzahlen Q1 2018**
- Berater und Kunden
- Ausblick und Zusammenfassung
- Fragen und Antworten

# Q1: Gesamterlöse steigen auf 167,9 Mio. Euro

## Gesamterlöse Q1

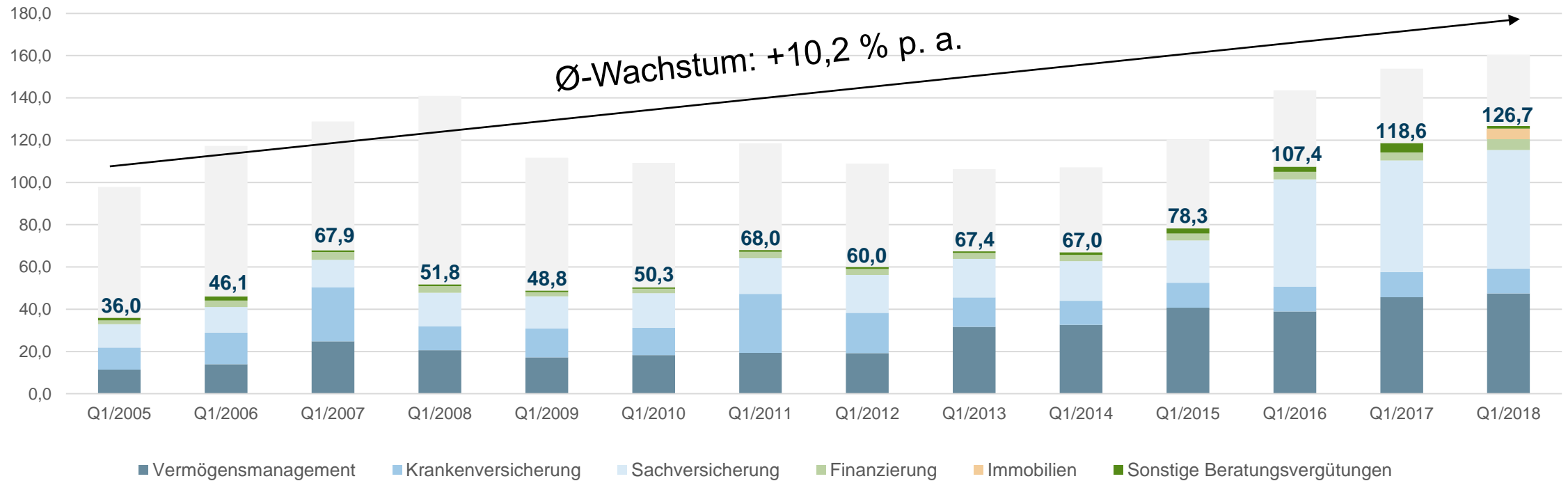
In Mio. Euro



# Erfolgreiche Diversifizierung abseits der Altersvorsorge

## Provisionserlöse in den ersten drei Monaten (alle Sparten, exkl. Altersvorsorge)

In Mio. Euro



# Zuwächse in zahlreichen Beratungsfeldern

## Umsatzerlöse

In Mio. Euro

	Q1 2017	Q1 2018	Δ in %
Altersvorsorge	35,2	33,7	-4
Vermögensmanagement	45,7	47,5	4
Sachversicherung	52,8	56,2	6
Krankenversicherung	11,9	11,7	-2
Finanzierung*	3,8	5,2	37
Immobilienvermittlung**	3,4	4,9	44
Übrige Beratungsvergütungen	1,1	1,2	9
Erlöse aus dem Zinsgeschäft	5,1	4,4	-14

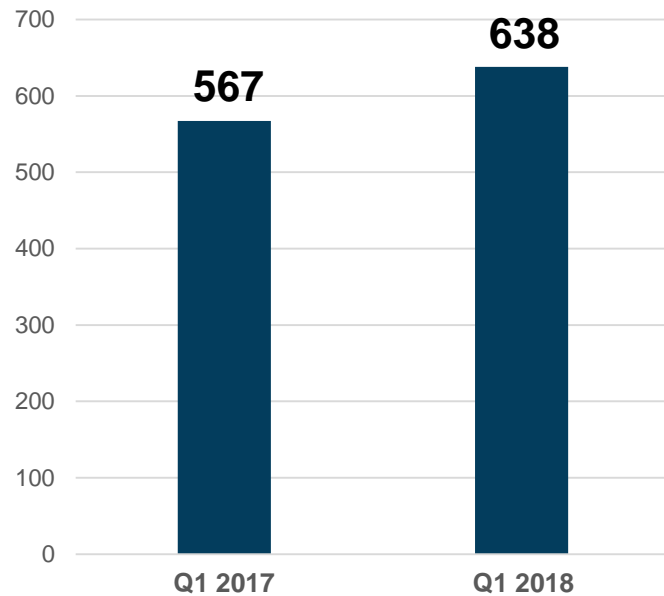
\*ohne MLP Hyp

\*\* 2017 in „Übrige Beratungsvergütungen“ enthalten

# Betriebliche Altersvorsorge verstärkt im Fokus der Kunden

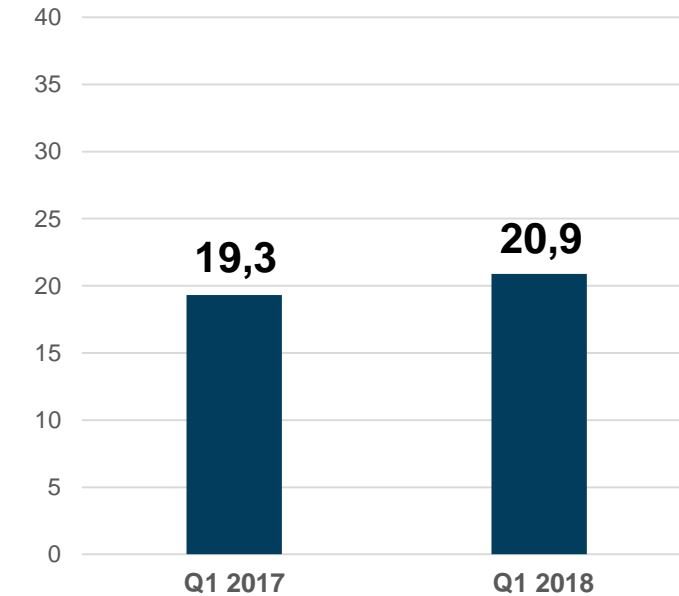
Beitragssumme des Neugeschäfts Altersvorsorge

In Mio. Euro



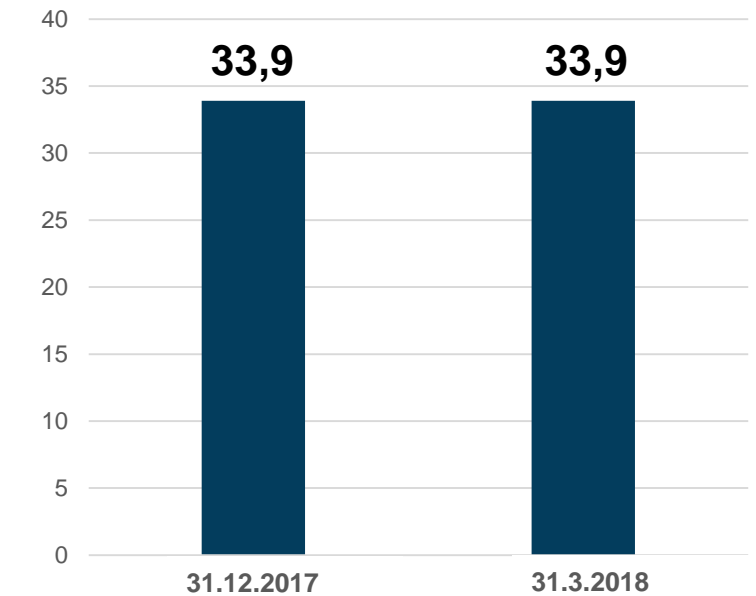
Betriebliche Altersvorsorge: Anteil an der vermittelten Beitragssumme

In Prozent



Betreutes Vermögen im MLP Konzern

In Mrd. Euro






# Q1: EBIT steigt auf 13 Mio. Euro

## Gewinn- und Verlustrechnung

In Mio. Euro

	Q1 2017	Q1 2018
Gesamterlöse	163,0	167,9
Operatives EBIT*	13,3	13,0
<b>EBIT</b>	12,5	13,0
Finanzergebnis	-0,4	-0,4
EBT	12,0	12,6
Steuern	-3,5	-3,3
Konzernergebnis	8,6	9,3
EPS in Euro (verwässert/unverwässert)	0,08	0,09



\*vor einmaligen Sonderbelastungen

# Eigenmittelquote bei 17,9 Prozent

In Mio. Euro

<u>Aktiva</u>	31.12.2017	31.03.2018
Immaterielle Vermögenswerte	161,8	160,3
Finanzanlagen	158,5	147,6
Forderungen gegen Kunden aus dem Bankgeschäft	702	708,7
Forderungen gegen Kreditinstitute aus dem Bankgeschäft	634,2	669,9
Sonstige Forderungen und andere Vermögenswerte	125,7	132,9
Zahlungsmittel	301	365,1
<u>Passiva</u>		
Eigenkapital	404,9	422,1
Rückstellungen	88,7	95,4
Verbindlichkeiten gegenüber Kunden aus dem Bankgeschäft	1.439,8	1.480,1
Verbindlichkeiten gegenüber Kreditinstituten aus dem Bankgeschäft	61,4	67,4
Andere Verbindlichkeiten	154,9	187,3
<u>Total</u>	<b>2.169,5</b>	<b>2.270,3</b>

Eigenkapitalquote: 18,6 %

Eigenmittelquote: 17,9 %

Eigenmittel bei ~266 Mio. €

## Erstanwendung IFRS 15 (Folgen)

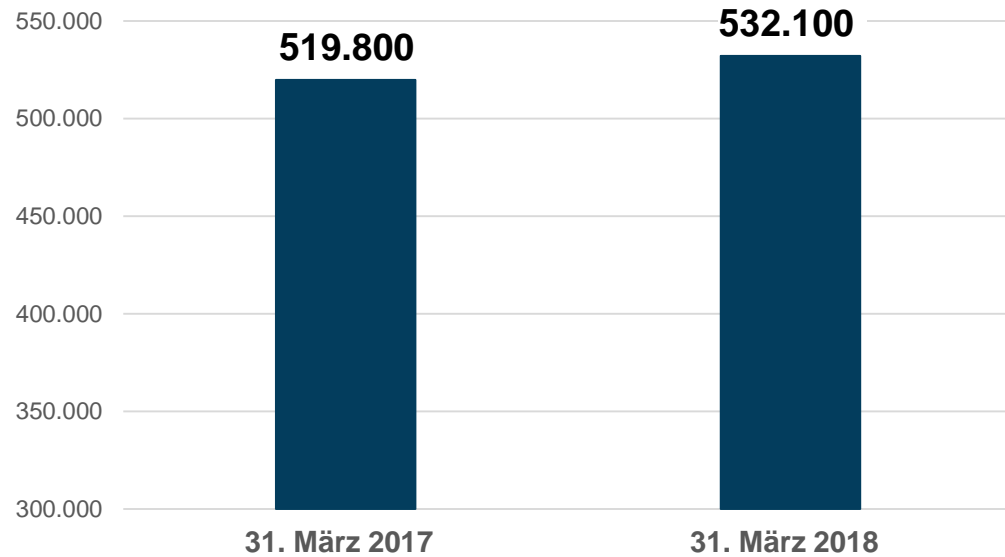
- Erhöhung des Eigenkapitals um 11,9 Mio. € (zugleich gegenläufiger Effekt aus IFRS 9 von -4,0 Mio. €)
- Keine Erlöse auf die betroffenen Folgeprovisionen in der Altersvorsorge mehr

# Agenda

- Highlights Q1 2018
- Finanzkennzahlen Q1 2018
- **Berater und Kunden**
- Ausblick und Zusammenfassung
- Fragen und Antworten

# Zahl der Familienkunden steigt auf 532.100

## Familienkunden

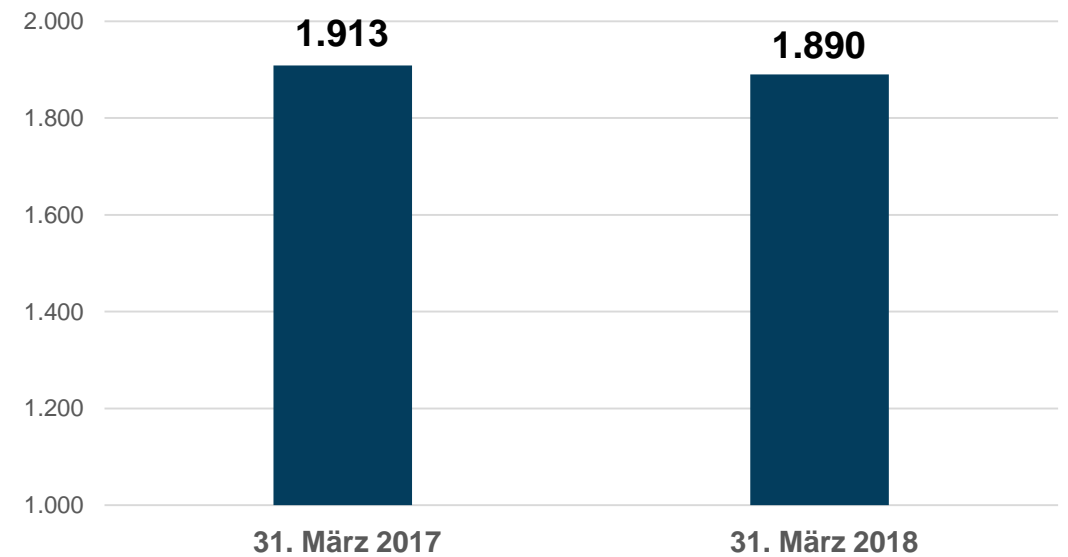


Bruttozahl  
der neuen  
Kunden

4.900

4.000

## Berater



# Agenda

- Highlights Q1 2018
- Finanzkennzahlen Q1 2018
- Berater und Kunden
- **Ausblick und Zusammenfassung**
- Fragen und Antworten

# Ausblick auf das Jahr 2018 bestätigt

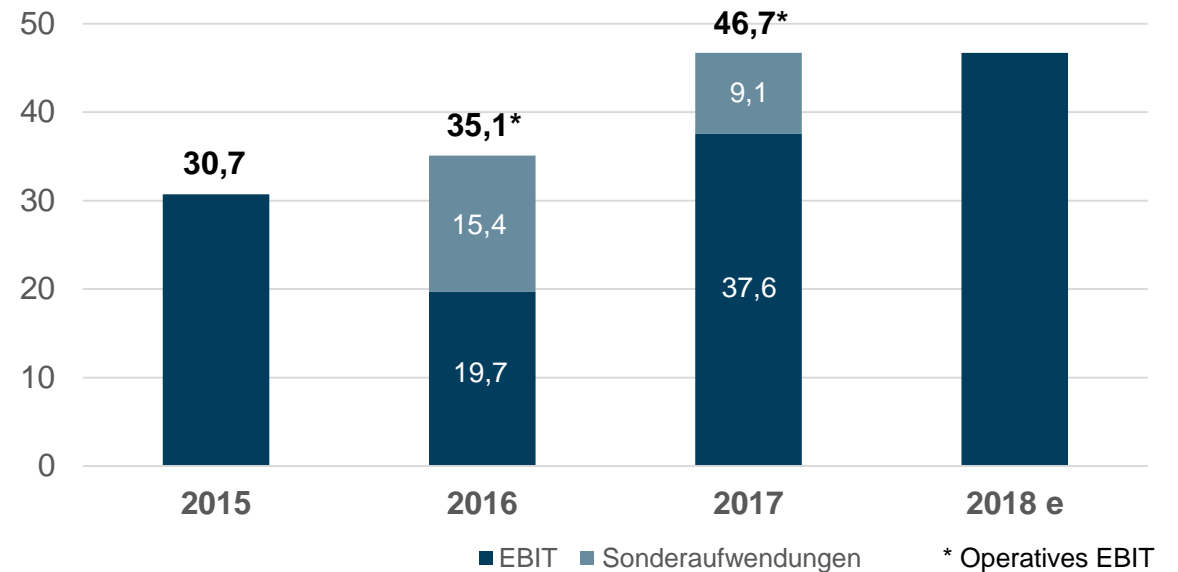
## Qualitative Einschätzung der Umsatzentwicklung

Erlöse	2018
Altersvorsorge	+
Vermögensmanagement	0
Krankenversicherung	0
Sachversicherung	+
Finanzierung	0
Immobilienvermittlung	0

sehr positiv: ++, positiv: +, neutral: 0, negativ: -, sehr negativ: --

## Ergebnisentwicklung

In Mio. Euro



MLP erwartet ein EBIT 2018 auf Niveau des operativen EBITs 2017 – da 2018 keine Sonderaufwendungen anfallen, steigt das EBIT deutlich

# Zusammenfassung

- **Umsatz und Ergebnis** im ersten Quartal **gestiegen** – **gute Basis** für weiteren Jahresverlauf
- **Marktumfeld bleibt herausfordernd**, vor allem bei Altersvorsorge und Krankenversicherung – weiterhin politische Unsicherheiten
- Weiterentwicklung des **Hochschulsegments** trägt erste Früchte – weitere Beschleunigung in der Beratergewinnung erwartet
- **Ausblick unverändert:** EBIT auf Höhe des vorjährigen operativen EBIT – deutliche Steigerung gegenüber dem EBIT von 2017 erwartet

# Agenda

- Highlights Q1 2018
- Finanzkennzahlen Q1 2018
- Berater und Kunden
- Ausblick und Zusammenfassung
- **Fragen und Antworten**



# Kontakt

**MLP Corporate Communications**  
**Alte Heerstr. 40**  
**69168 Wiesloch**  
**Deutschland**

- **Frank Heinemann, Leiter Externe Kommunikation**
- **Andreas Herzog, Leiter Investor Relations und Financial Communications**

**Tel.: +49 (0) 6222 308 8320**

**Fax: +49 (0) 6222 308 1131**

**[investorrelations@mlp.de](mailto:investorrelations@mlp.de)**

**[www.mlp-se.de](http://www.mlp-se.de)**