

Geschäftszahlen 9M/Q3 2020

Dr. Uwe Schroeder-Wildberg, Vorstandsvorsitzender

Wiesloch, 12. November 2020



Finanzen verstehen. Richtig entscheiden.

Agenda

- Highlights 9M/Q3 2020
- Finanzkennzahlen 9M/Q3 2020
- Berater und Kunden
- Ausblick und Zusammenfassung
- Fragen und Antworten

Highlights 9M/Q3 2020

- Positive Entwicklung setzt sich fort – **Diversifizierungsstrategie** gerade auch in Corona-Zeiten erfolgreich
- 9M: Gesamterlöse legen um **8 Prozent** auf 525,4 Mio. Euro zu (9M 2019: 487,3 Mio. Euro)
- Erfolgreiche Entwicklung vor allem in der **Immobilienvermittlung** (plus 82 Prozent), im **Vermögensmanagement** (plus 16 Prozent) und in der **Sachversicherung** (plus 7 Prozent)
- Ergebnis vor Zinsen und Steuern (EBIT) **steigt deutlich auf 26,8 Mio. Euro** (9M 2019: 19,0 Mio. Euro)
- **Beraterzahl** legt weiter auf **2.052** zu und liegt damit um **121** über dem Wert des Vorjahres
- **Prognose für 2020:** MLP geht weiterhin von einem EBIT am **oberen Ende** der kommunizierten Spanne von 34 bis 42 Mio. Euro aus

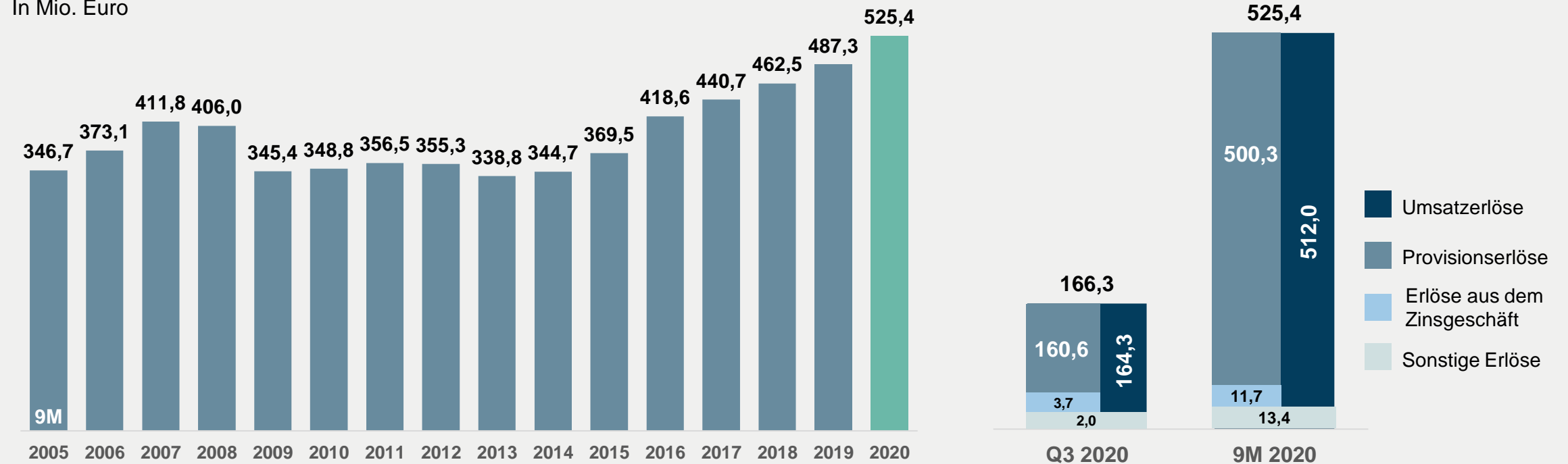
Agenda

- Highlights 9M/Q3 2020
- **Finanzkennzahlen 9M/Q3 2020**
- Berater und Kunden
- Ausblick und Zusammenfassung
- Fragen und Antworten

9M: Gesamterlöse steigen auf Höchstwert seit 2005

Gesamterlöse

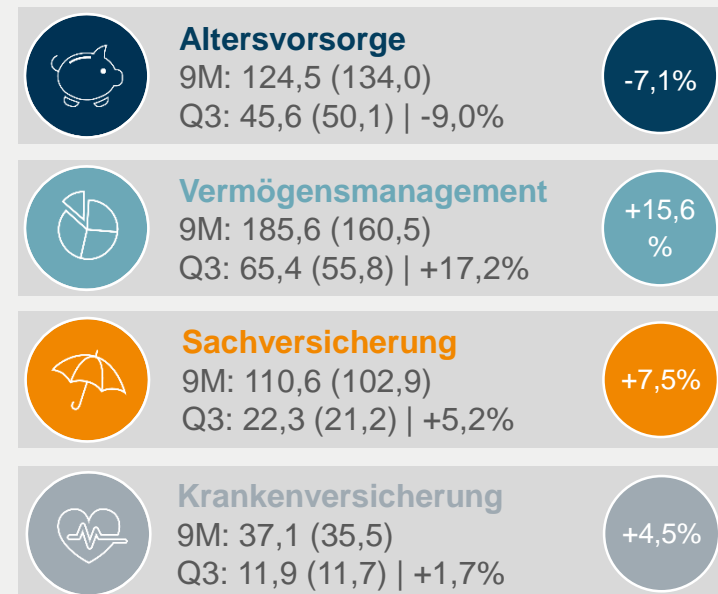
In Mio. Euro



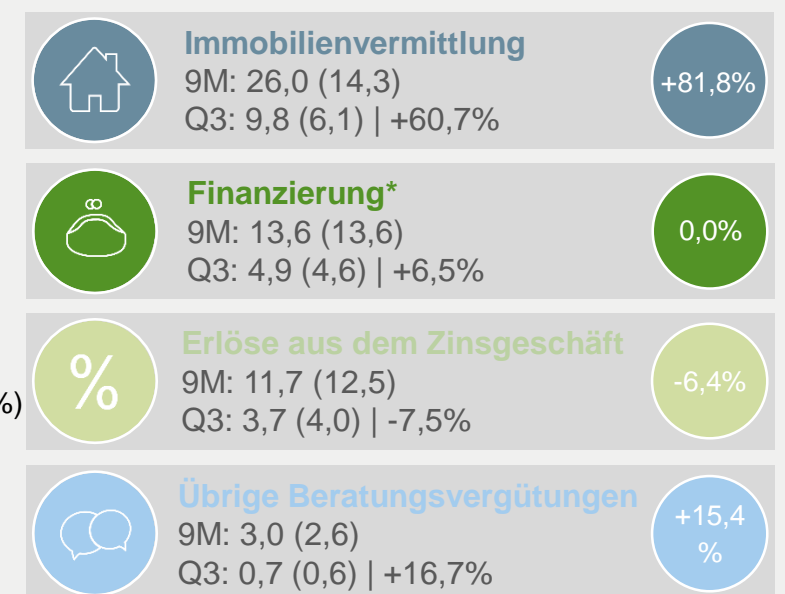
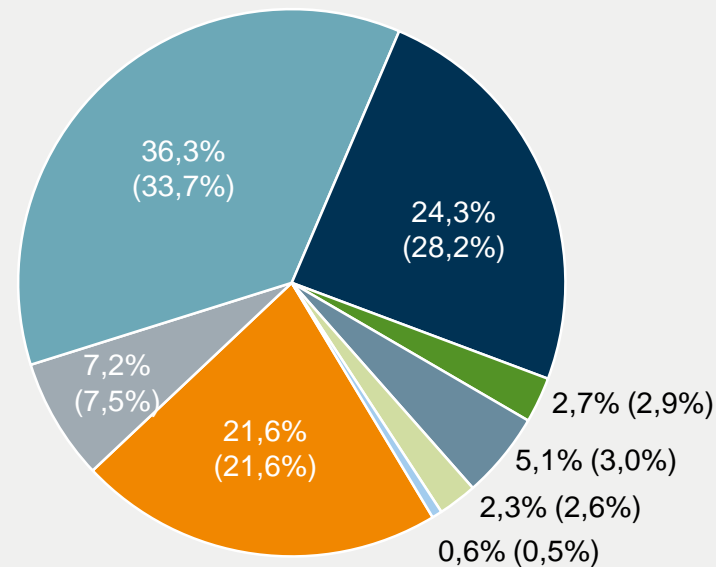
Zuwächse in der Immobilienvermittlung, im Vermögensmanagement und in der Sachversicherung

Umsatzerlöse 9M und Q3

In Mio. Euro



Erlösverteilung 9M:



Vorjahreswerte in Klammern

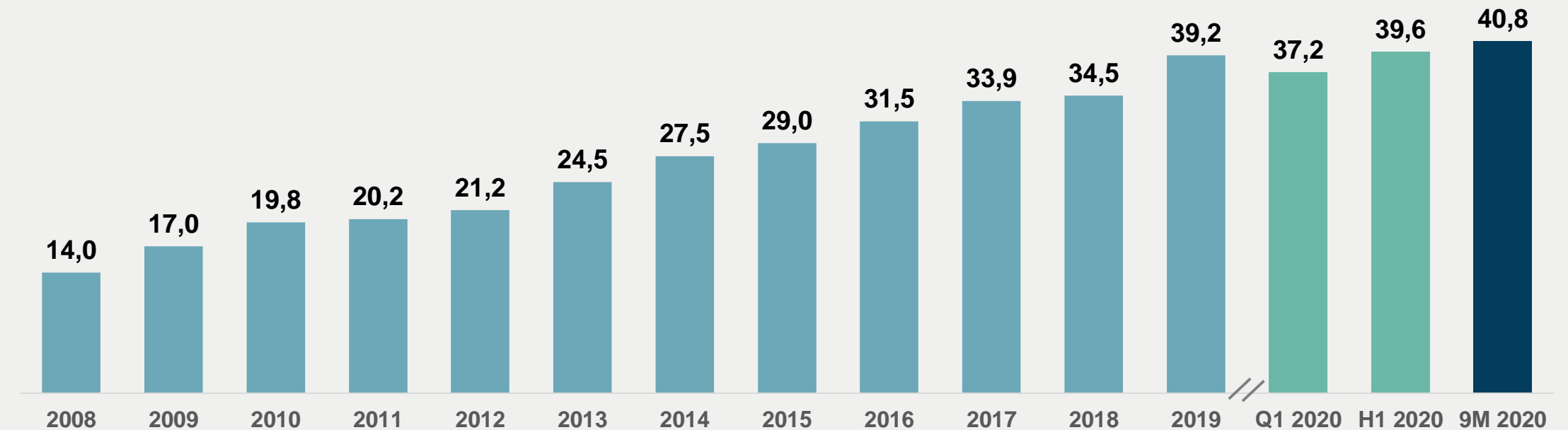
*ohne MLP Hyp

Betreutes Vermögen erreicht Rekordhoch

MLP Konzern

Betreutes Vermögen

In Mrd. Euro



Jeweils zum Stichtag 31.12., Q1 zum 31.03., H1 zum 30.06. und 9M zum 30.09.

9M: Deutliche EBIT-Steigerung trotz Corona-Belastungen

Gewinn- und Verlustrechnung

In Mio. Euro	Q3 2019	Q3 2020	9M 2019	9M 2020
Gesamterlöse	158,1	166,3	487,3	525,4
EBIT	6,7	8,1	19,0	26,8
Finanzergebnis	-0,1	-0,9	-0,7	-1,9
EBT	6,6	7,1	18,2	25,0
Steuern	-0,4	-2,0	-2,9	-6,6
Konzernergebnis	6,2	5,2	15,3	18,3
EPS in Euro (verwässert/unverwässert)	0,06	0,05	0,14	0,17

Effekte auf das EBIT:

- 9M 2020:** Ansprüche auf Umsatzsteuererstattungen für zurückliegende Jahre im Q2 ertragswirksam vereinnahmt (3,4 Mio. Euro)
- 9M 2020:** Deutlich höhere performance-abhängige Vergütungen im Vermögensmanagement im Q2 und Q3 als im Vorjahreszeitraum

Starke Bilanz

Überblick Bilanz

In Mio. Euro

Aktiva	31.12.2019	30.09.2020
Immaterielle Vermögenswerte	183,1	179,7
Finanzanlagen	178,6	227,1
Forderungen gegen Kunden aus dem Bankgeschäft	872,2	856,1
Forderungen gegen Kreditinstitute aus dem Bankgeschäft	728,1	829,9
Sonstige Forderungen und Vermögenswerte	168,6	162,7
Zahlungsmittel	510,8	638,3
Passiva		
Eigenkapital	437,4	429,8
Rückstellungen	101,6	100,7
Verbindlichkeiten gegenüber Kunden aus dem Bankgeschäft	1.894,8	2.175,8
Verbindlichkeiten gegenüber Kreditinstituten aus dem Bankgeschäft	98,4	103,0
Andere Verbindlichkeiten	250,6	231,3
Gesamt	2.799,6	3.058,2

Eigenkapitalquote: 14,1 %

Eigenmittelquote: 18,6 %

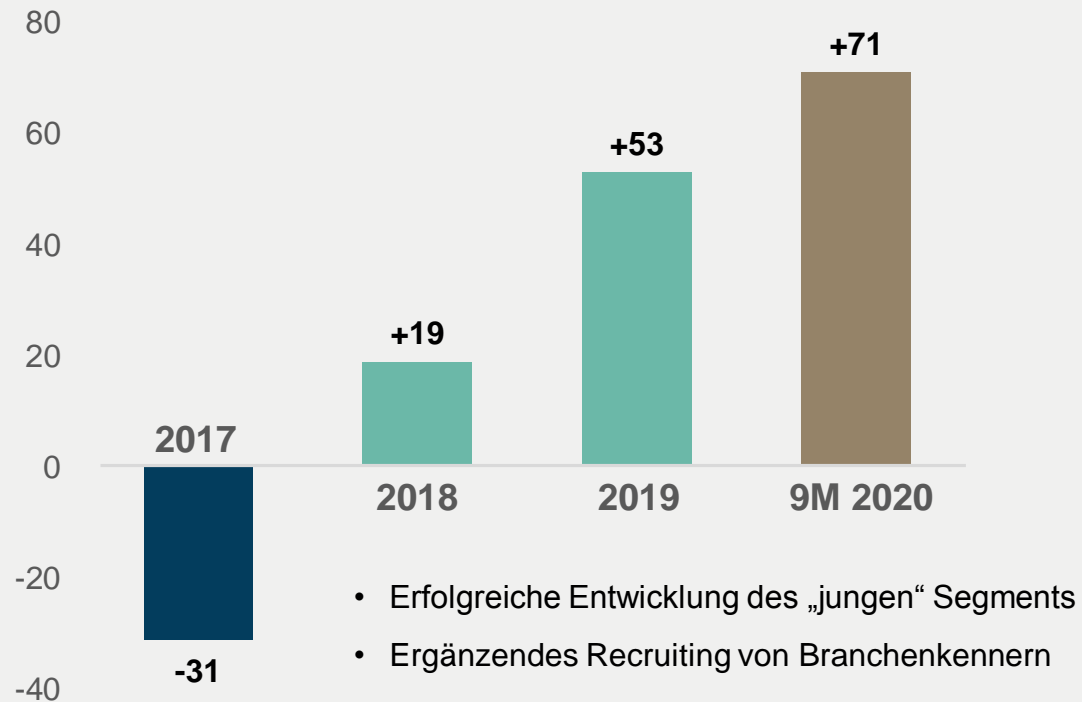
Nettoliquidität: 160 Mio. Euro

Agenda

- Highlights 9M/Q3 2020
- Finanzkennzahlen 9M/Q3 2020
- **Berater und Kunden**
- Ausblick und Zusammenfassung
- Fragen und Antworten

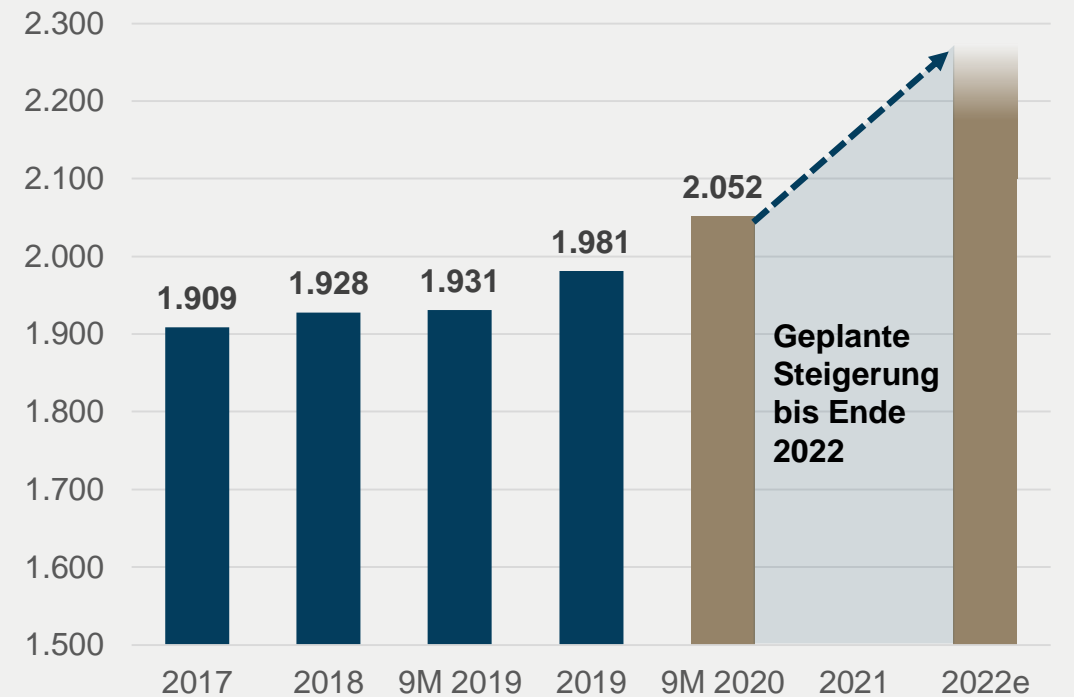
Beraterzahl steigt kontinuierlich an

Beraterentwicklung



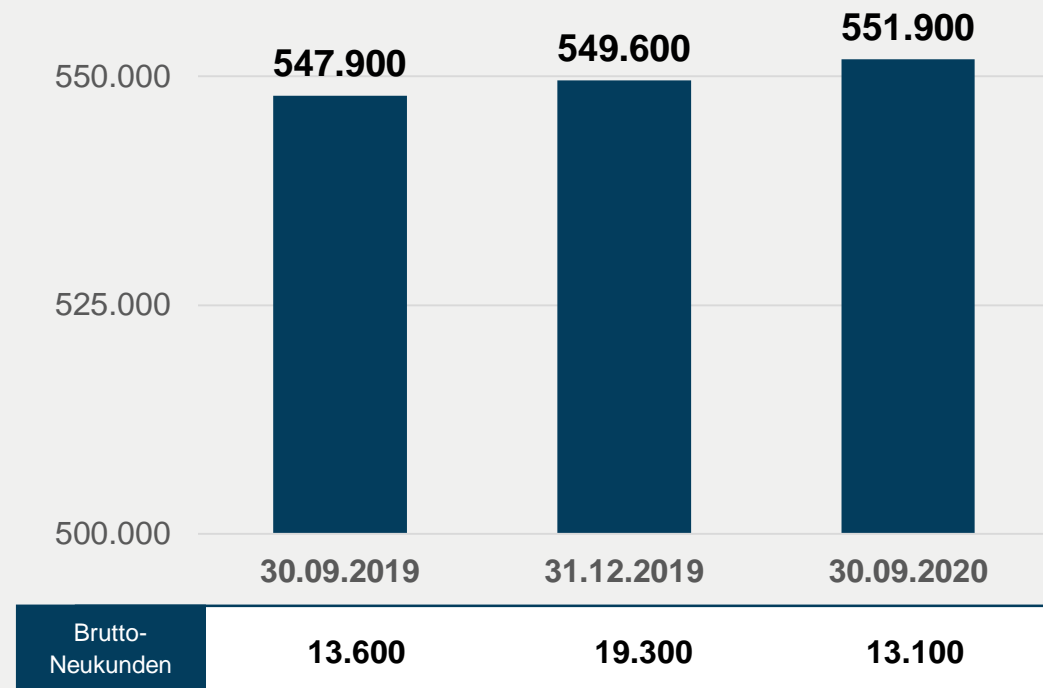
Jeweils auf Jahresbasis, 9M zum 30.09.

Berateranzahl

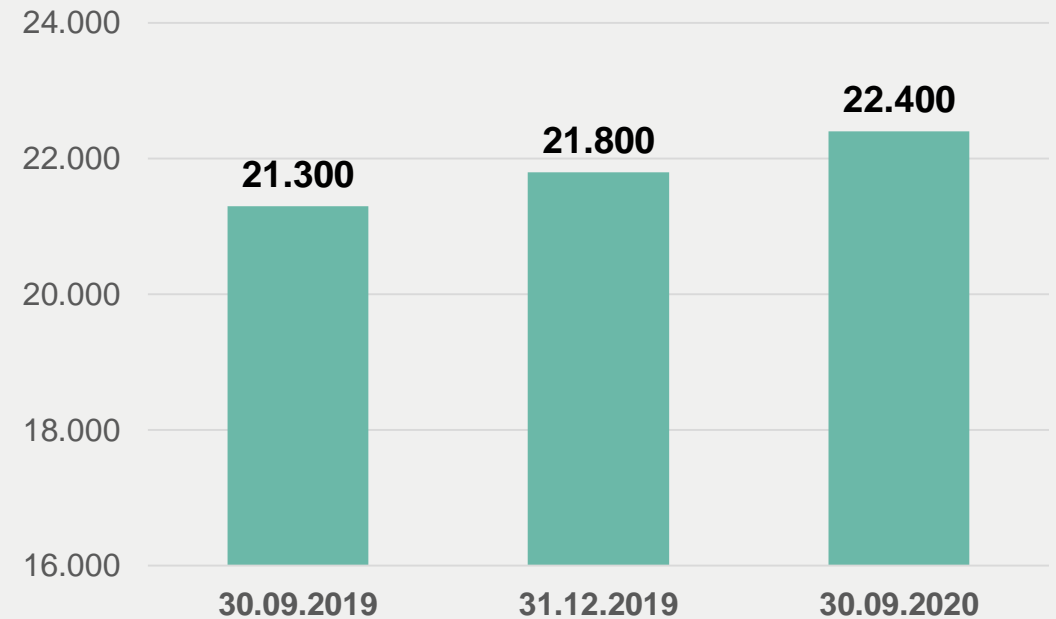


Zahl der Familienkunden bei 551.900

Familienkunden



Firmen- und institutionelle Kunden



Agenda

- Highlights 9M/Q3 2020
- Finanzkennzahlen 9M/Q3 2020
- Berater und Kunden
- **Ausblick und Zusammenfassung**
- Fragen und Antworten

Prognose 2020 – oberes Ende der EBIT-Spanne erwartet

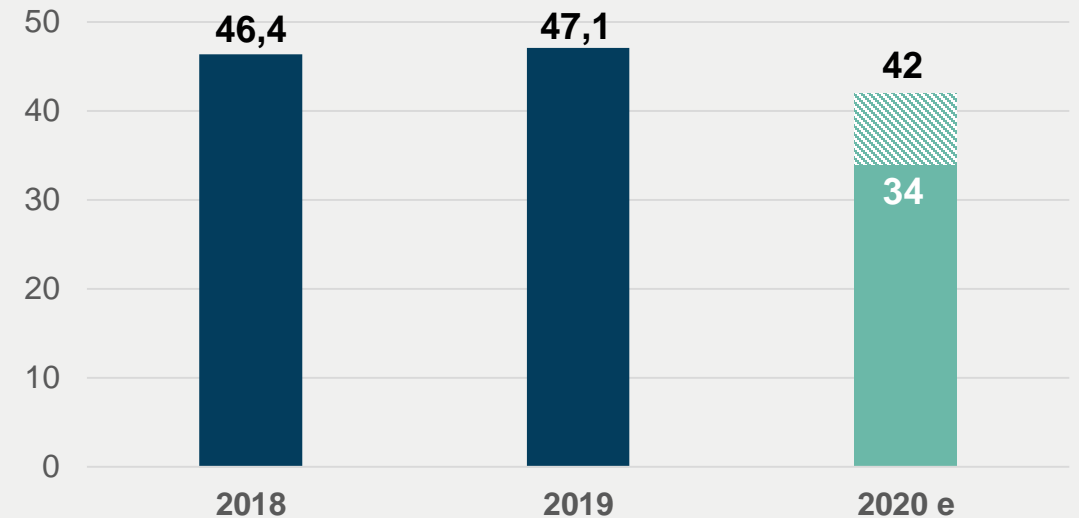
Qualitative Einschätzung der Umsatzentwicklung

sehr positiv: ++, positiv: +, neutral: 0, negativ: -, sehr negativ: --

 Altersvorsorge	-
 Vermögensmanagement	+
 Krankenversicherung	0
 Sachversicherung	+
 Finanzierung	0
 Immobilienvermittlung	++

Ergebnisentwicklung (EBIT)

In Mio. Euro

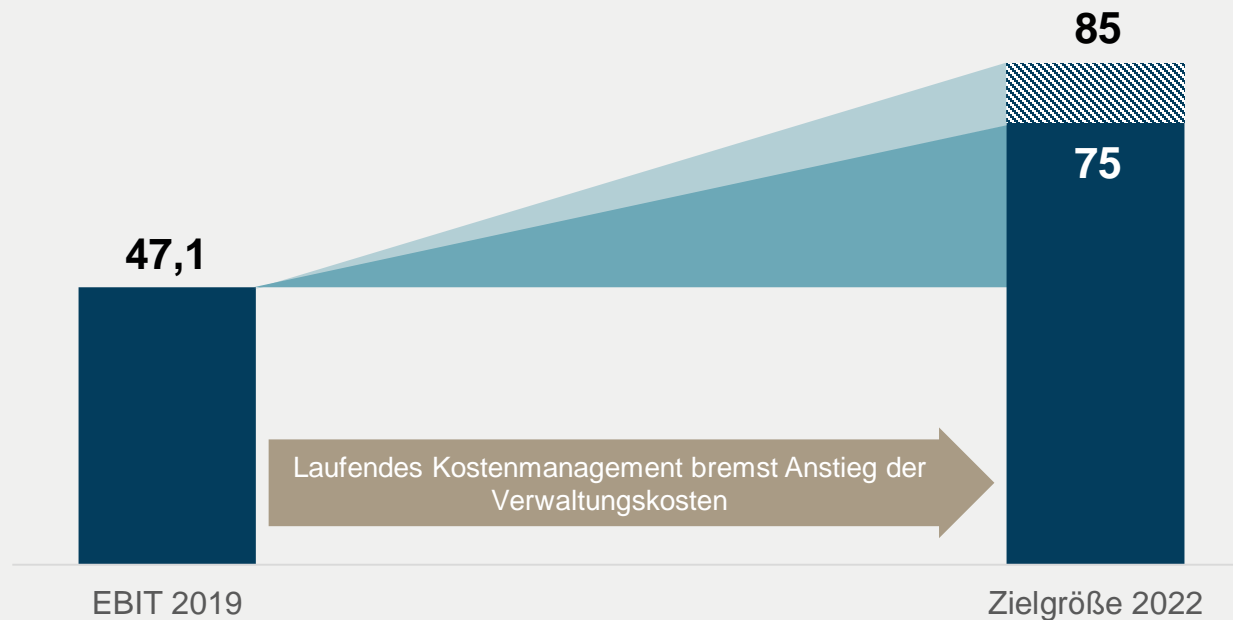


MLP erwartet für 2020 ein EBIT am oberen Ende der Spanne von 34 bis 42 Mio. Euro

Planung 2022 bestätigt: EBIT von 75 bis 85 Mio. Euro erwartet

EBIT-Entwicklung

In Mio. Euro



Wachstumshebel



Annahme: Keine grundlegenden regulatorischen Änderungen mit Auswirkungen auf das Provisions- oder Projektgeschäft.

Zusammenfassung

- MLP setzt Wachstumspfad der vergangenen Quartale fort: trotz Corona-Pandemie starkes Umsatz- und Ergebniswachstum in den ersten neun Monaten
- Jahresprognose bestätigt: EBIT am oberen Ende der Spanne von 34 bis 42 Mio. Euro erwartet
- MLP wird weiterhin jede Chance entschlossen nutzen, die die Märkte bieten
- Mittelfristige Planung bestätigt: EBIT soll bis Ende 2022 auf 75 bis 85 Mio. Euro steigen

Agenda

- Highlights 9M/Q3 2020
- Finanzkennzahlen 9M/Q3 2020
- Berater und Kunden
- Ausblick und Zusammenfassung
- Fragen und Antworten

Kontakt

MLP Corporate Communications
Alte Heerstr. 40
69168 Wiesloch
Deutschland

- **Frank Heinemann, Leiter Externe Kommunikation**
- **Andreas Herzog, Leiter Investor Relations und Financial Communications**

Tel.: +49 (0) 6222 308 8320

Fax: +49 (0) 6222 308 1131

investorrelations@mlp.de

www.mlp-se.de